

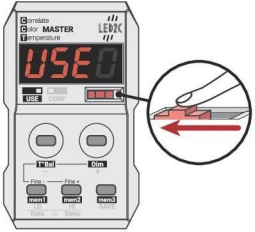
USE MODE

USE MODE correspond au mode de contrôle de la lumière en température de couleur et gradation

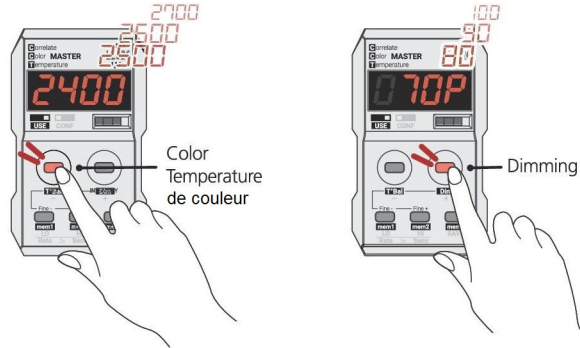
USE MODE is actual control mode for light, that provide dimming and color temperature adjustment.

※ : click : press and hold
Presser de façon continue

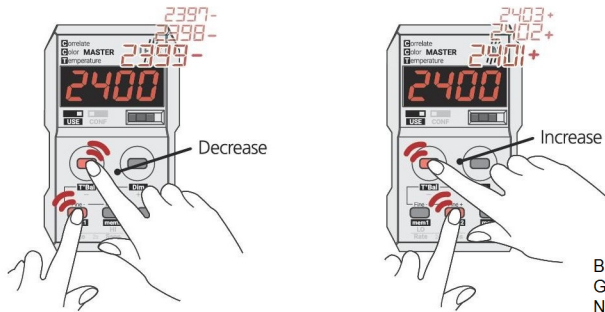
01. How to go USE MODE



02. How to adjust the light ROUGHLY



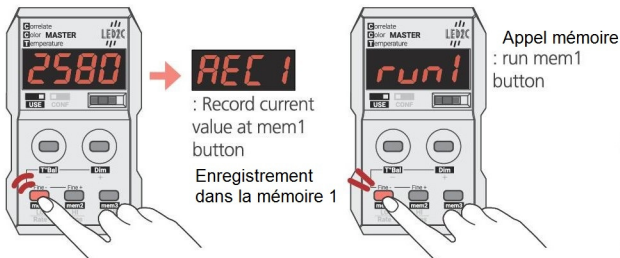
03. How to adjust the color temperature FINELY



VERS LE RUBAN LED TO LED STRIP

BLANC / WHITE : (+) COMMUN
GRIS / GREY : (-) BLANC CHAUD / WARM WHITE
NOIR / BLACK : (-) BLANC FROID / COOL

04. How to SAVE and LOAD the value



DEPUIS LE CCT MASTER FROM CCT MASTER

NOTE

Every values are automatically saved after display blinking, so the last value remained when the device turned off and on.

Les réglages sont automatiquement enregistrés après clignotement de l'afficheur.
Les dernières valeurs sont conservées quand l'appareil est éteint ou débranché.

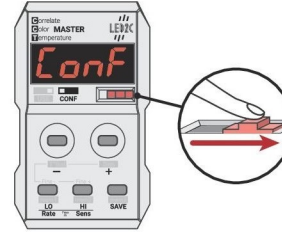
ConF MODE

CONFIGUE MODE est pour régler l'appareil en fonction des limites du ruban LED

CONFIGUE MODE is for tuning color temperature range of each LED and for controller setting.

※ : click : press and hold
Presser de façon continue

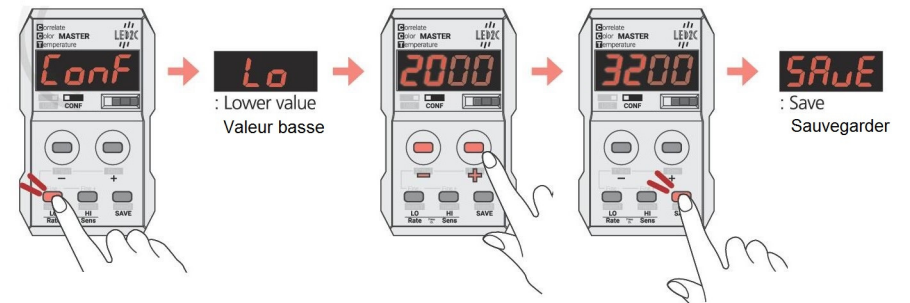
01. How to go CONFIGUE MODE



NOTE

- 1) Rate : Speed Rate
- 2) Sens : Sensitivity
- 3) Initial Range : 2000K ~ 9000K
- 4) Factory Reset :
 - Ⓐ press 'LO' button first
 - Ⓑ then 'HI' button at the same time for 5 sec.

02. How to set LOWER Range



03. How to set HIGHER Range

